


 NOVINDO

 NOVARTIS
ANIMAL HEALTH


NEPOREX[®]

Untuk Peternakan Ayam



JIKA MEREKA TIDAK MENJADI LALAT MEREKA TIDAK AKAN MENJADI MA

Lalat dapat menyebabkan kerugian ekonomi bagi peternak. Lalat berpotensi menyebarkan berbagai macam penyakit dan secara signifikan menyebabkan penurunan produksi ternak.

Seperti biasanya, pencegahan adalah solusi yang terbaik. NEPOREX® telah terbukti sangat efektif selama 20 tahun di hampir 50 negara dan sangat sesuai digunakan pada peternakan ayam, sapi dan babi, karena mengendalikan larva lalat sebelum mereka berubah menjadi lalat dewasa.

Pada umumnya, intensifikasi peternakan akan berakibat semakin banyaknya limbah dan kotoran ternak (manure/kotoran). Pada lokasi inilah, telur lalat akan menetas dan berubah menjadi larva sebelum menjadi lalat dewasa.

BAGAIMANA MENCEGAH INFESTASI LALAT PADA FASILITAS PETERNAKAN AYAM

Pembersihan manure/kotoran secara regular merupakan langkah pertama yang perlu dilakukan.

Selanjutnya, sangatlah penting untuk memeriksa juga keberadaan larva lalat, tidak hanya lalat dewasa. Untuk mengetahuinya, peternak harus memeriksa kotoran di sekitar kandang, dinding, di bawah tempat minum dan pakan yang bisa menjadi sumber infestasi lalat.

Setelah tempat-tempat ini teridentifikasi, NEPOREX® merupakan produk pilihan untuk mengendalikan larva. Tidak ada larva berarti tidak ada lalat.


Di saat yang bersamaan, juga disarankan untuk memberikan insektisida untuk mengendalikan lalat dewasa di tempat lalat berkumpul.

Hanya 20% dari masalah lalat yang dapat kita lihat



Lalat dewasa

80% dari masalah lalat yang tidak dapat kita lihat - Solusinya adalah NEPPOREX



CHECKLIST AREA YANG PERLU MENDAPAT PERHATIAN

- Akumulasi kotoran ayam di bawah kandang dan di bawah lantai berbilah (slatted floors)
- Kotoran yang terlewat setelah dibersihkan dan pembilasan kandang
- Litter yang basah dan kotoran di dekat air
- Area sekitar pipa dan sistem pengairan
- Pakan yang basah dan tercecer
- Ayam yang mati dan telur pecah

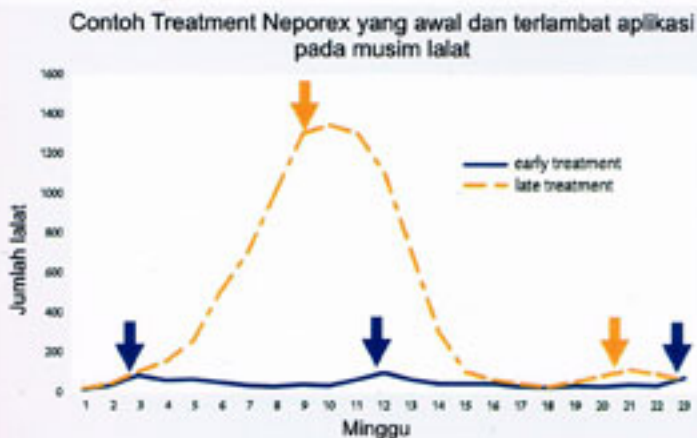


ALAH BAGI TERNAK

BAGAIMANA MENGGUNAKAN NEPOREX®

NEPOREX® 2 SG/WG merupakan granul yang bisa ditaburkan langsung atau dilarutkan dalam air.

NEPOREX® dapat ditaburkan langsung pada manure yang basah atau dilarutkan dalam air sesuai instruksi. Penggunaannya harus diaplikasikan langsung di atas permukaan manure dan area sekitarnya, termasuk peralatan kandang dan litter yang lembab.



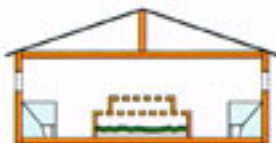
KEUNTUNGAN MENGGUNAKAN NEPOREX®

- Mengendalikan larva lalat
- Mengurangi pengenceran manure/kotoran sehingga menjadi lebih mudah dibersihkan (menghemat waktu dan biaya)
- Memperbaiki kualitas manure/kotoran
- Meminimalkan resiko penyakit yang ditularkan oleh infestasi lalat
- Mengurangi gangguan pada ternak dan lingkungan peternakan
- Mengurangi keluhan dari penduduk sekitar peternakan
- Menciptakan hubungan lebih baik dengan pihak kesehatan berwenang
- Mengurangi amoniak
- Mengurangi bau (sehingga dapat mengurangi biaya ventilasi)



NEPOREX®

REKOMENDASI UNTUK BERBAGAI JENIS SISTEM KANDANG



Peternakan Ayam

- 1. Open house with shallow pits (Kandang Terbuka dengan penampungan kotoran dangkal)**
 Setelah pembersihan manure/kotoran, tunggu sekitar seminggu sebelum pemberian NEPOREX® di seluruh area penampungan kotoran dengan cara penyemprotan atau ditaburkan langsung. Sisakan sedikit manure/kotoran tersisa untuk serangga yang menguntungkan.
- 2. Closed house with shallow pits (Kandang Tertutup dengan penampungan kotoran dangkal)**
 Sama seperti di atas, namun pada sistem ini manure/kotoran juga akan menempel pada *dropping board*. Bersihkan terlebih dahulu, sebelum NEPOREX® diberikan.
- 3. Poultry house with deep pits (Kandang dengan penampungan manure/kotoran yang dalam)**
 Buang terlebih dahulu manure/kotoran sebelum perlakuan dan sisakan sedikit untuk serangga yang menguntungkan. Semprotkan NEPOREX® secara merata pada seluruh permukaan manure, seminggu setelahnya.
- 4. Houses with frequent manure removal via scraper (Kandang dengan pembersihan manure yang secara berkala menggunakan scrapper)**
 Aplikasikan NEPOREX® jika diperlukan, dengan memeriksa manure/kotoran yang telah dibersihkan.
- 5. Breeding house with slatted floors (Kandang Pembibitan dengan lantai berbilah)**
 Buang terlebih dahulu manure/kotoran sebelum perlakuan dan sisakan sedikit untuk serangga yang menguntungkan. Semprotkan atau taburkan NEPOREX® seminggu setelahnya.
- 6. Broilers (Kandang ayam pedaging)**
 Buang terlebih dahulu manure/kotoran sebelum perlakuan dan sisakan sedikit untuk serangga yang menguntungkan. Semprotkan atau taburkan NEPOREX® seminggu setelahnya.